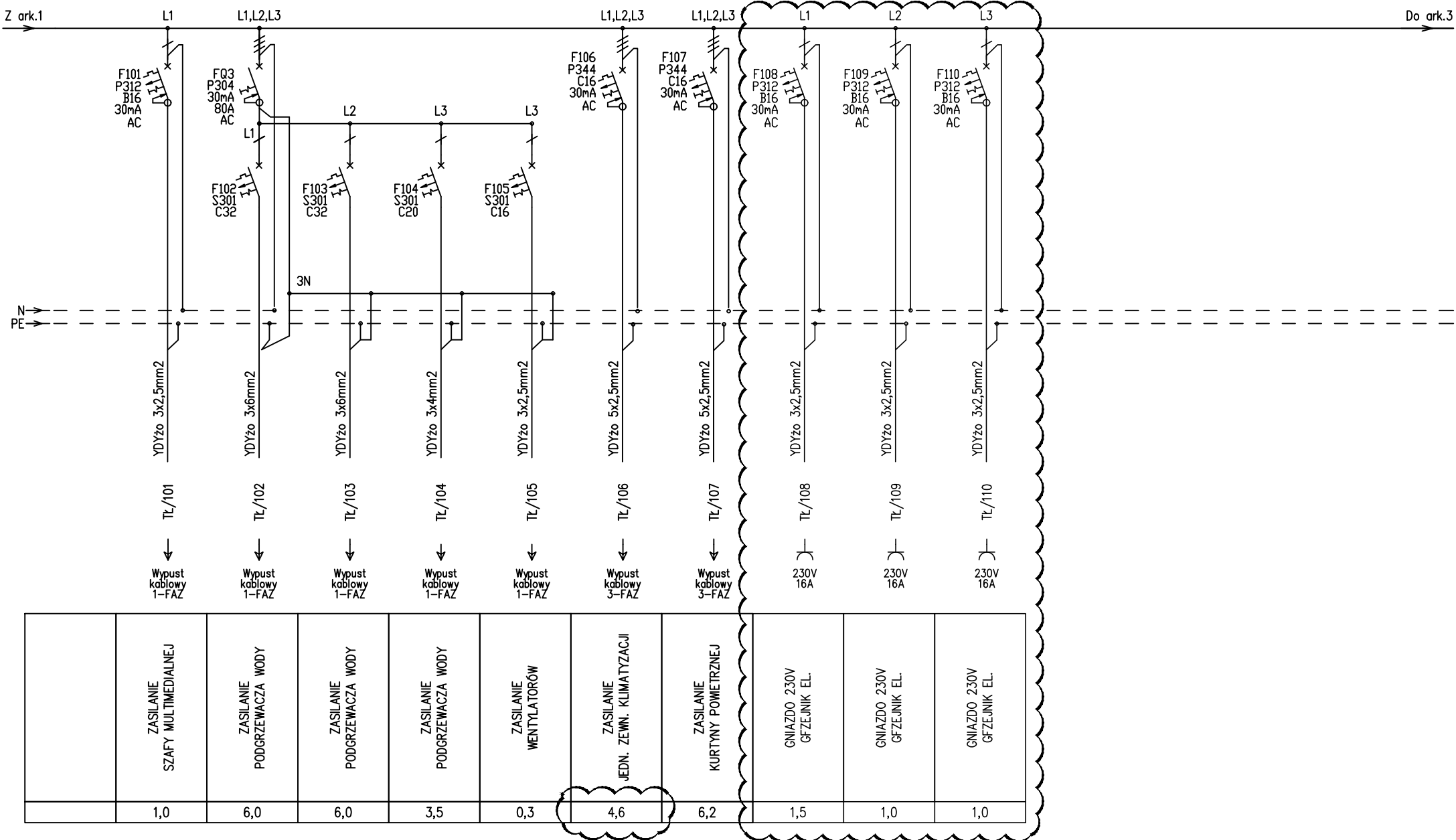
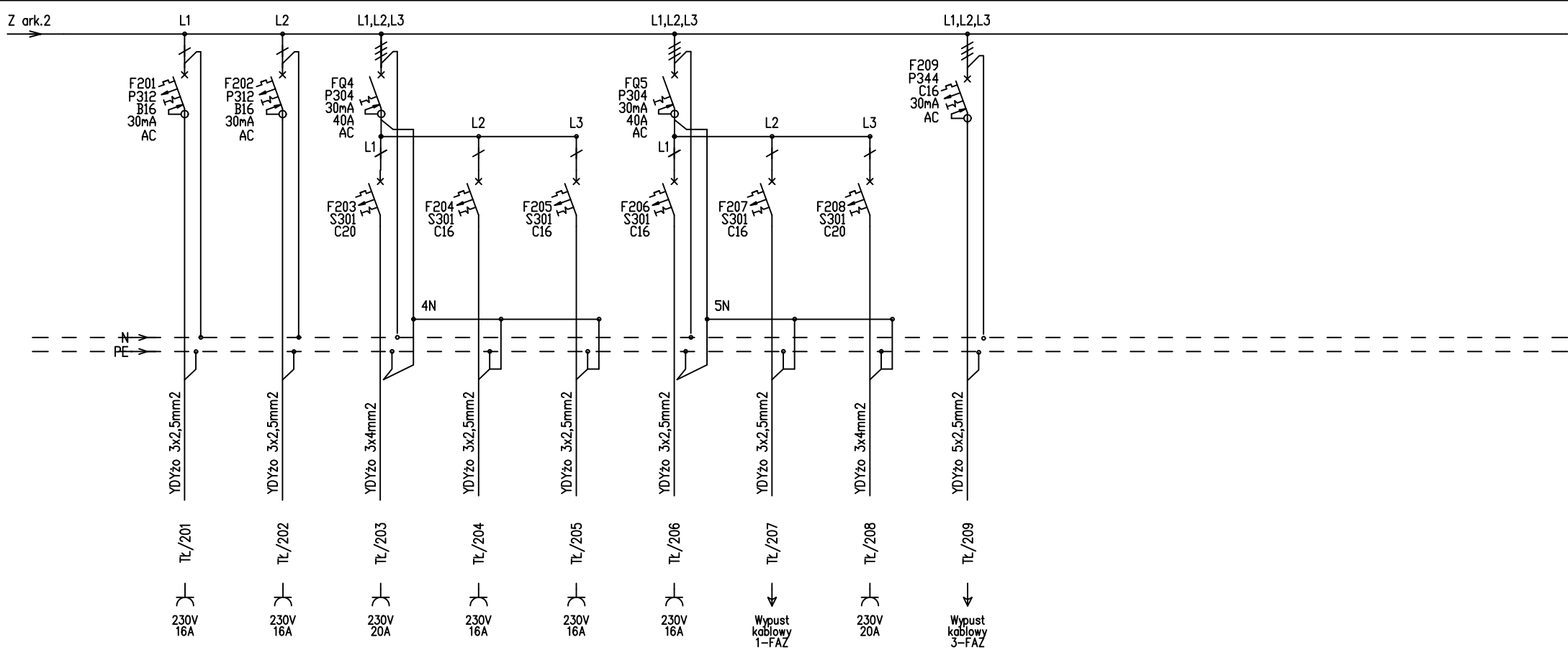
[illegible]

Zmiana	Lp.	Opis zmiany	Data	Podpis	Biurowo Projektowe: TEKTONIKAARCHITEKCI Sp. z o.o. Sp.k. 31-144 KRAKÓW, ul. BISKUPIA 14/10 TEL/FAX: (12) 412 48 14 www.tektonika.eu.pl	Oświadczenie: Nazwa rysunku: SCHEMAT I ELEWACJA TABLICZY TABLICA TŁ	PRZEBUDOWA I REMONT BUDYNKU W-5 (10--33) "BAR ŁUPINKA" NA TERENIE KAMPUSU POLITECHNIKI KRAKOWSKIEJ UL. WARSZAWSKA 24, KRAKÓW, DZ. 3/12, OBR. 118, ŚRÓDMIEŚCIE				Funkcja	Nazwisko	Nr uprawnień	Podpis	Nr rys.: E2.2	Zmiana: R01
	A						Projektant	dr inż. Marcin Bajek	PDK/0045/P00E/14			Faza: PW	Data: 07.2017			
	B						Opracował					Format: A4	Nr ark.: 1	Ilość ark.: 4		
	C															
	D							Sprawdzający	mgr inż. Jarosław Bubak	MAP/0045/P00E/13						
	E															



Zmiana	Lp.	Opis zmiany	Data	Podpis	Biurowie Projektantów: TEKTONIKAARCHITEKCI Sp. z o.o. Sp. k. 31-144 KRAKÓW, ul. BISKUPIA 14/10 TEL./FAX: (12) 412 48 14 www.tektonika.eu.pl	Obiekt: Nazwa rysunku:	PRZEBUDOWA I REMONT BUDYNKU W-5 (10-33) "BAR ŁUPINKA" NA TERENIE KAMPUSU POLITECHNIKI KRAKOWSKIEJ UL. WARSZAWSKA 24, KRAKÓW, DZ. 3/12, OBR. 118, ŚRODMIEŚCIE	Funkcja	Nazwisko	Nr uprawnień	Podpis	Nr rys.:	Zmiana:	
	A						Projektant	dr inż. Marcin Bajek	PDK/0045/POOE/14			Faza:	Data:	
	B											PW	07.2017	
	C											Format:	Nr ark.:	Ilość ark.:
	D							SCHEMAT I ELEWACJA TABLICZY TABLICA 1Ł	Sprawdzający	mgr inż. Jarosław Bubak	MAP/0045/POOE/13	A4	2	4

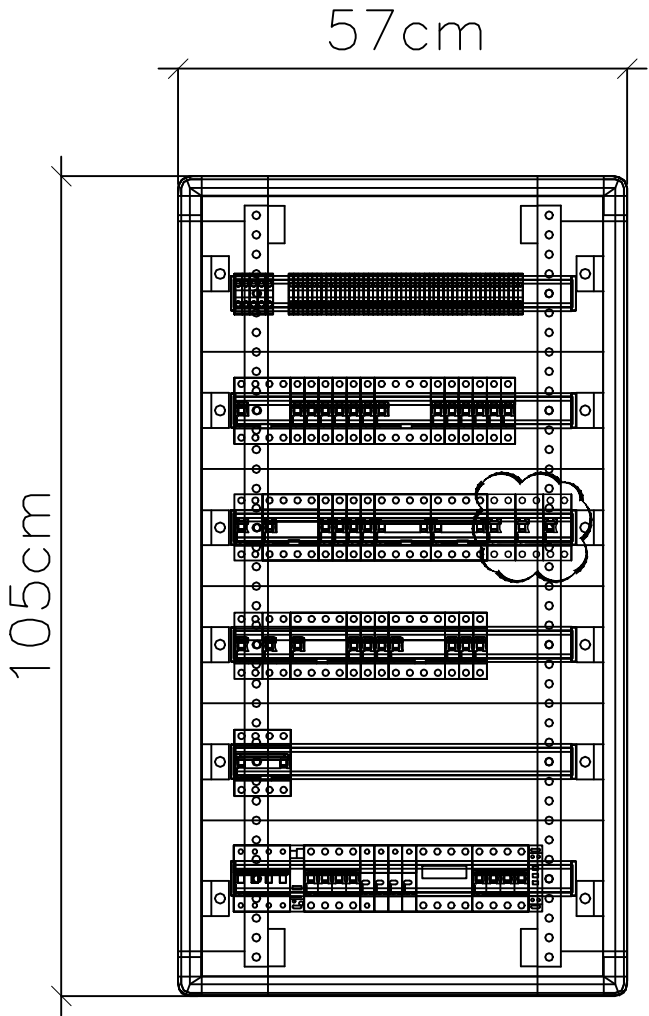


	GNIAZDO TECHNOLOGIA CHŁODZIARKO- ZAMRAŻARKA	0,5
	GNIAZDO TECHNOLOGIA CHŁODZIARKO- ZAMRAŻARKA	0,5
	GNIAZDO TECHNOLOGIA PIEKARNIK NABLATOWY	4,0
	GNIAZDO TECHNOLOGIA MIKROFALÓWKA	1,2
	ZASILANIE ŁODÓWKI WITRYNOWEJ NA NAPOJE	0,4
	GNIAZDO TECHNOLOGIA WARNIKA	3,0
	GNIAZDO TECHNOLOGIA WITRYNA CHŁODNICZA	1,0
	GNIAZDO TECHNOLOGIA EKSPRES	4,0
	ZASILANIE WYPARZARKI/ ZMYWARKI	4,6

Zmiana	Lp.	Opis zmiany	Data	Podpis	Biuro Projektowe: TEKTONIKA ARCHITEKTURA Sp. z o.o. Sp. z o.o. 31-144 KRAKÓW, ul. BISKUPIA 14/10 TEL./FAX: (12) 412 48 14 www.tektonika.eu.pl	Opis: PRZEBUDOWA I REMONT BUDYNKU W-5 (10-33) "BAR ŁUPINKA" NA TERENIE KAMPUSU POLITECHNIKI KRAKOWSKIEJ UL. WARSZAWSKA 24, KRAKÓW, DZ. 3/12, OBR. 118, ŚRÓDMIEŚCIE	Funkcja	Nazwisko	Nr uprawnień	Podpis	Nr rys.: E2.2	Zmiana: R01
	A						Projektant	dr inż. Marcin Bajek	PDK/0045/POOE/14		Faza: PW	Data: 07.2017
	B						Opracował				Format: A4	Nr ark.: 3
	C						Sprawdzający	mgr inż. Jarosław Bubak	MAP/0045/POOE/13		Ilość ark.: 4	
D							SCHEMAT I ELEWACJA TABLICZY TABLICA TL					

- Uwaga:
- 1. Zasilanie i odpływy od góry tablicy.
 - 2. W tablicy oznaczyć wszystkie odpływy oraz przewody do niej doprowadzone.
 - 3. Drzwi do rozdzielnicy wyposażać w zamek.

TABLICA W WYKONANIU NATYNKOWYM



ZŁĄCZKI ZUG

GNIAZDA 1-FAZ
OŚWIELENIE

ODBIORY 1-FAZ
ODBIORY 3-FAZ

TECHNOLOGIA 1-FAZ

TECHNOLOGIA 3-FAZ

CZĘŚĆ ZASILANIA

WYS. MONTAŻU: 90cm

Zmiana	Lp.	Opis zmiany	Data	Podpis
	A			
	B			
	C			
	D			

Biuro Projektowe: TEKTONIKA ARCHITEKCI Sp. z o.o. Sp.k. 31-144 KRAKÓW, ul. BISKUPIA 14/10 TEL./FAX: (12) 412 48 14 www.tektonika.eu.pl	Obiekt:	PRZEBUDOWA I REMONT BUDYNKU W-5 (10-33) "BAR ŁUPINKA" NA TERENIE KAMPUSU POLITECHNIKI KRAKOWSKIEJ UL. WARSZAWSKA 24, KRAKÓW, DZ. 3/12, OBR. 118, ŚRODMIEŚCIE	Funkcja:	Nazwisko:	Nr uprawnień:	Podpis:	Nr rys.:	Zmiana:
	Nazwa rysunku:	SCHEMAT I ELEWACJA TABLICY TABLICA TL	Projektant:	dr inż. Marcin Bajek	PDK/0045/P00E/14		Faza:	Data:
			Opracował:				PW	07.2017
			Sprawdzający:	mgr inż. Jarosław Bubak	MAP/0045/P00E/13		Format:	Nr ark.: 4 Ilość ark.: 4